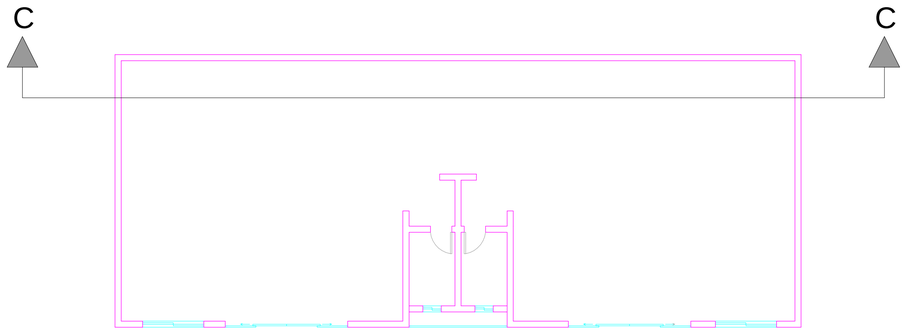

Detalhamento e Especificações para paredes em contato com o solo.

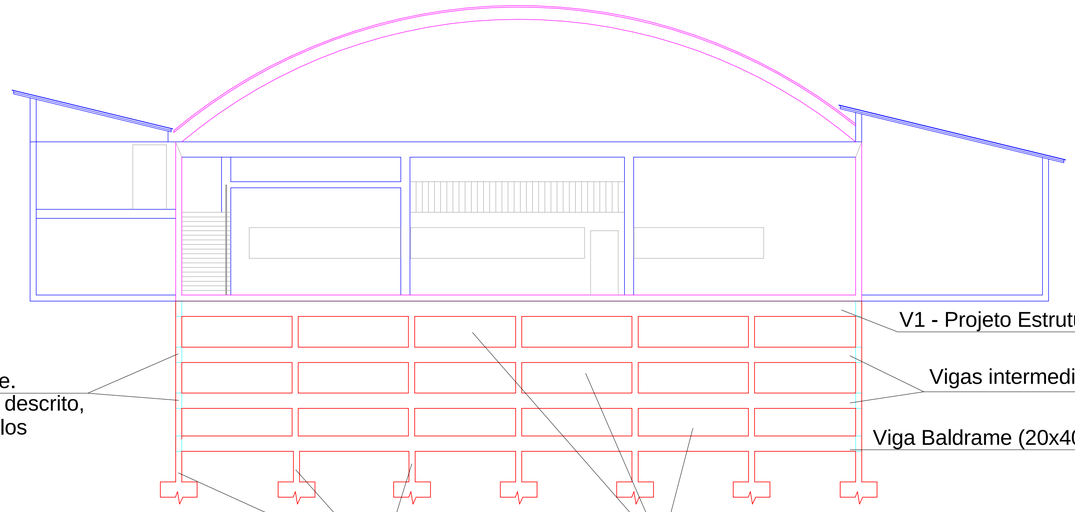

V1 - Projeto Estrutural

Vigas transversais ao corte.
Seguem o mesmo padrão descrito,
De vigas e paredes de tijolos
maciços.

Vigas intermediarias (20x50)

Viga Baldrame (20x40)

Pilares conforme projeto
estrutural

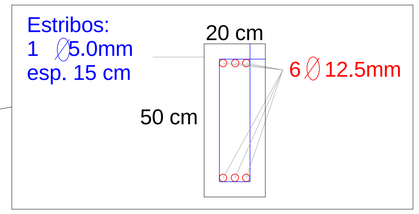

Painéis de tijolos maciços

Os painéis serão fechados de tijolos maciços, estes no entanto, devem ser perfeitamente assentados com argamassa, devendo esta envolver tijolo na horizontal e na vertical.

Estes deverão ser assentados de forma que a maior dimensão do tijolo seja a espessura da parede, ou seja, o muro terá a espessura do comprimento do tijolo.

O mesmo procedimento de vigas intermediárias e assentamento com tijolos maciços deverá ser aplicado nas paredes laterais do nível inferior da parte 1 do projeto.

Estas paredes deverão ter sua face externa impermeabilizadas. Devendo-se executar o dreno de pedras, conforme especificado em projeto.

Corte CC - Representação
1:100

Engenheiro Civil:
Marco Aurélio Moreto
CREA/RS:215430

Avenida Antônio Menegatti, 914 - Centro
Centenário/ RS
Fone: (54) 9188-9683
(54) 3613-5174

Obra/ Local : Ampliação do Ginásio Municipal Parte do lote Rural nº (11A) da Secção Floresta Rio Branco, da Colônia de Erechim, perímetro urbano da cidade de Centenário/RS.		
Data: Junho/2016	Descrição :	Prancha:
Desenho: Marco Aurélio	Detalhe Muro de Contenção	A7
Escala: Indicada		
Proprietário: Município de Centenário	Responsável Técnico:	